

Regulamin Mundurowy
Związek Strzelecki „Strzelec” Józefa Piłsudskiego
Rzeszów 2016

DZIAŁ I
Zasady ogólne

1. Regulamin mundurowy Związku Strzeleckiego „Strzelec” Józefa Piłsudskiego, zwanego dalej Związkiem, określa wygląd zewnętrzny strzelców – czynnych członków Związku, występujących w umundurowaniu strzeleckim zwanym dalej mundurem lub ubiorem.
2. Mundur, jego barwa, krój i odznaki stanowią zewnętrzny znak przynależności do Związku.
3. Mundurem strzeleckim jest kompletny ubiór strzelca, wykonany zgodnie z odrębnymi przepisami określającymi jego wzór, barwę oraz posiadający oznaki strzeleckie.
4. Oznakami strzeleckimi są:
 - a) orzeł strzelecki,
 - b) oznaki przynależności państwowej,
 - c) oznaki stopni strzeleckich,
 - d) oznaki przynależności organizacyjnej.
5. Regulamin mundurowy określa:
 - a) rodzaje oraz skład ubiorów i zestawów ubiorczych,
 - b) okoliczności występowania w poszczególnych ubiorach,
 - c) zasady i sposób noszenia podstawowych przedmiotów zaopatrzenia mundurowego i oznak strzeleckich,
 - d) uprawnienia przełożonych do ustalania zestawów ubiorczych w określone okoliczności,
 - e) wygląd zewnętrzny strzelców występujących w poszczególnych zestawach ubiorczych.
6. Obowiązkiem Strzelca jest dbanie o mundur i utrzymywanie go w stanie zapewniającym elegancki i schludny wygląd zewnętrzny.
7. Członkowie czynni Związku mają obowiązek noszenia umundurowania w czasie wykonywania zadań służbowych, szkoleń, kursów, zajęć i innych przedsięwzięć organizacyjnych.
8. Podczas noszenia umundurowania strzeleckiego należy dbać aby:
 - a) każdy przedmiot zaopatrzenia mundurowego był należycie dopasowany, z pominięciem przeróbek lub poprawek zniekształcających go,
 - b) przedmioty zaopatrzenia mundurowego, które nie mają pełnej wartości użytkowej, w szczególności nie zapewniają należytego wyglądu zewnętrznego strzelca, były używane tylko w rejonie zakwaterowania jednostki strzeleckiej lub w miejscach odbywania szkoleń.
9. W zależności od warunków atmosferycznych ubiór ustala:
 - a) w przypadku wystąpień zbiorowych, zgrupowań lub szkoleń – dowódca przedsięwzięcia,
 - b) w przypadku wystąpień indywidualnych – strzelec.
10. Zezwala się strzelcom na noszenie:
 - a) okularów przeciwsłonecznych podczas wystąpień indywidualnych w dni słoneczne

- b) oznak żałoby w formie taśmy w kolorze czarnym szerokości 10mm zamocowanej na lewym rękawie 1 centymetr nad wszyciem mankietu,
11. Zabrania się strzelcom:
- a) używania przedmiotów zaopatrzenia mundurowego niezgodnie z ich przeznaczeniem,
 - b) noszenia części umundurowania strzeleckiego w połączeniu z przedmiotami ubioru cywilnego,
 - c) noszenia przedmiotów zaopatrzenia mundurowego innych niż przewiduje zestaw dotyczący danego ubioru strzeleckiego,
 - d) noszenie ubiorów specjalnych poza miejscem wykonywania zadań służbowych.
12. Dowódca jednostki strzeleckiej ustala ubiór podwładnych mu strzelców na określonej okoliczności, bądź szkolenie, według odpowiednich zestawów ubiorczych oraz ponosi odpowiedzialność za przestrzeganie regulaminu i dyscypliny ubiorczej w podległej jednostce strzeleckiej.
13. Zestawy umundurowania i wyposażenia strzelców przebywających służbowo poza granicami kraju określone są w porozumieniu z Komendą Główną.
14. Ubiór strzelca powinien być zawsze zgodny z postanowieniami niniejszego regulaminu mundurowego.
15. Naruszenie przez strzelca regulaminu mundurowego stanowi przewinienie dyscyplinarne.

DZIAŁ II

Podział ubiorów i okoliczności ich noszenia

16. W zależności od przeznaczenia ubiory strzeleckie dzielą się na:
- a) ubiory zasadnicze:
 - polowy
 - galowy
 - wyjściowy
 - b) ubiór roboczy
 - c) ubiór specjalny
17. Ubiór polowy jest noszony podczas:
- a) zajęć na terenie jednostek strzeleckich, placów ćwiczeń, strzelnic,
 - b) alarmu, szkolenia poligonowego i ćwiczeń w terenie,
 - c) podróży służbowej, gdy obowiązuje wykonywanie zadań w ubiorze polowym,
 - d) przebywania strzelców w rejonie zakwaterowania jednostki strzeleckiej w czasie wolnym od zajęć służbowych,
 - e) obchodów świąt państwowych, uroczystych apeli oraz innych wystąpień zbiorowych przez wszystkich strzelców,
 - f) reprezentowania Związku przez strzelców nie będących kadrą. Ubiór polowy przedstawiają rysunki 1-3.
18. Ubiór wyjściowy i galowy jest noszony tylko przez kadrę Związku podczas:
- a) odpraw kadry,
 - b) wyjazdów służbowych, jeśli z ich charakteru nie wynika konieczność występowania w mundurze polowym,

- c) osobistego stawiennictwa i meldowania się u wyższych przełożonych,
 - d) reprezentowania Związku przed władzami państwowymi i samorządowymi, oraz podczas uroczystości państwowych i religijnych,
 - e) nadawania odznaczeń państwowych i resortowych. Ubiór wyjściowy przedstawiają rysunki 4-6
22. Ubiór roboczy nosi się podczas: obsługiwania uzbrojenia i sprzętu technicznego, wykonywania prac remontowych i gospodarczych, wykonywania innych prac określonych przez przełożonego.
23. Ubiór specjalny nosi się w czasie: zajęć specjalistycznych z zakresu: wspinaczki górskiej, działań antyterrorystycznych, działań specjalnych, konwojów i zabezpieczenia mienia, akcji ratowniczych. Zestaw, wzór i maskowanie ubioru specjalistycznego dla danego przedsięwzięcia określa jego dowódca bądź dowódca jednostki strzeleckiej.

DZIAŁ III

Zasady noszenia oznak strzeleckich

19. Strzelcy noszą na beretach znak orła strzeleckiego:
- a) kadra związku (orła wyszywanego nicią srebrną, korona, pazury i litera „S” nicią złotą na podkładzie ciemnozielonym albo bordowym o wysokości 55 mm),
 - b) strzelcy (orła wyszywanego nicią białą, korona, pazury i litera „S” nicią białą na podkładzie ciemnozielonym albo bordowym o wysokości 55 mm lub orła tłoczonego z białego tworzywa sztucznego, również z literą „S” koloru białego na podkładzie ciemnozielonym lub bordowym o wysokości 55 mm). Orły strzeleckie przedstawia rysunek 9.
20. Oznakę przynależności państwowej w postaci naszywki z flagą Rzeczypospolitej Polskiej noszonej na obu rękawach munduru polowego wz. 93 w odległości 30 mm poniżej wszycia rękawa. Oznaka ma wymiary 30mm (wysokość) x 48 mm (szerokość).
21. Oznaki stopni strzeleckich nosi się na:
- a) patkach strzeleckich koloru piaskowego lub khaki przszytych do:
 - kołnierza bluzy munduru polowego wz. 93,
 - kołnierza koszulo-bluzy munduru polowego wz. 93,
 - kołnierza koszulo-bluzy wojsk lądowych munduru wyjściowego,
 - kołnierza munduru galowego.
 - b) kwadratach strzeleckich koloru khaki przszytych:
 - po lewej stronie nad krawędzią klapy górnej kieszeni kurtki zimowej munduru polowego wz. 93,
 - po lewej stronie na przygotowanym podkładzie kurtki nieprzemakalnej munduru wyjściowego wojsk lądowych, swetra munduru wyjściowego wojsk lądowych oraz ubrania ochronnego wojsk lądowych,
 - na prawym rękawie na przygotowanym podkładzie na kieszeni bluzy munduru polowego wz. 2010,
22. Oznaki stopni strzeleckich nosi się barwy białej:
- a) kadra:
 - do umundurowania wyjściowego i galowego wyszywane nicią srebrną,
 - do umundurowania polowego wyszywane nicią białą,
 - b) strzelcy:
 - do umundurowania polowego wyszywane nicią białą,

23. W Związku używa się następujących oznaczeń stopni strzeleckich:

a) korpus strzelecki:

- strzelec ZS: patka strzelecka pusta, kwadrat strzelecki pusty,
- st. strzelec ZS: patka strzelecka z jednym paskiem długości 25 mm i szerokości 3 mm, kwadrat strzelecki z jednym paskiem o długości 45 mm i szerokości 5 mm,
- sekcyjny ZS: patka strzelecka z dwoma paskami długości 25mm i szerokości 3mm, odstęp między paskami 2mm, kwadrat strzelecki z dwoma paskami o długości 45 mm i szerokości 5 mm, odstęp między paskami 4 mm,
- drużynowy ZS: patka strzelecka z trzema paskami długości 25 mm i szerokości 3 mm, odstępy między paskami 2 mm, kwadrat strzelecki z trzema paskami długości 45 mm i szerokości 5 mm, odstęp między paskami 4 mm.

b) korpus instruktorski:

- sierżant ZS: patka strzelecka z oznaką w kształcie „krokiewki” o ramionach długości 15 mm i szerokości 3 mm oraz rozwarciu ramion 90 stopni, kwadrat strzelecki z oznaką w kształcie „krokiewki” o ramionach długości 30 mm i szerokości 5 mm oraz rozwarciu ramion 90 stopni,
- starszy sierżant ZS: patka strzelecka z oznaką w kształcie dwóch „krokiewek” o ramionach długości 15 mm i szerokości 3 mm oraz rozwarciu ramion 90 stopni, kwadrat strzelecki z oznaką w kształcie dwóch „krokiewek” o ramionach długości 30 mm i szerokości 5 mm oraz rozwarciu ramion 90 stopni,
- chorąży ZS: patka strzelecka z oznaką w kształcie gwiazdki pięcioramiennej z pojedynczym ramieniem skierowanym ku górze, kwadrat strzelecki z oznaką w kształcie gwiazdki pięcioramiennej z pojedynczym ramieniem skierowanym ku górze,
- starszy chorąży ZS: patka strzelecka z oznaką w kształcie dwóch gwiazdek, kwadrat strzelecki z oznaką w kształcie dwóch gwiazdek,

c) korpus inspektorski:

- młodszy inspektor ZS: patka strzelecka z oznaką dwóch pasków długości 35 mm, szerokości 3 mm i odległości między paskami 2 mm oraz jedną gwiazdką, kwadrat strzelecki z oznaką dwóch pasków długości 45 mm, szerokości 5 mm i odległości między paskami 4 mm oraz jedną gwiazdką,
- inspektor ZS: patka strzelecka z oznaką dwóch pasków długości 35 mm, szerokości 3 mm i odległości między paskami 2 mm oraz dwoma gwiazdkami, kwadrat strzelecki z oznaką dwóch pasków o długości 45 mm, szerokości 5 mm i odległości między paskami 4 mm oraz dwoma gwiazdkami,
- starszy inspektor ZS: patka strzelecka z oznaką dwóch pasków długości 35mm, szerokości 3 mm i odległości między paskami 2 mm oraz trzema gwiazdkami, kwadrat strzelecki z oznaką dwóch pasków o długości 45 mm, szerokości 5 mm i odległości między paskami 4 mm oraz trzema gwiazdkami,

d) brygadier ZS: patka strzelecka z oznaką stopnia w kształcie orzełka strzeleckiego tłoczonego z metalu, kwadrat strzelecki z oznaką stopnia w kształcie orzełka strzeleckiego tłoczonego z metalu.

Rozmieszczenie elementów graficznych stopni na patkach i kwadratach strzeleckich przedstawiają rysunki 10-13.

24. Przez oznaki przynależności organizacyjnej rozumie się następujące naszywki jednostek organizacyjnych:

- na bluzie munduru polowego wz.93 i wz. 2010 naszywkę z napisem „STRZELEC” centralnie na klapie górnej kieszeni lewego rękawa, emblemat jednostki organizacyjnej centralnie na górnej kieszeni lewego rękawa, oznakę identyfikacyjną z nazwą Związek Strzelecki „Strzelec” Józefa Piłsudskiego na

podkładce w kolorze ciemnoszarym, nazwa szyta nicią w kolorze białym lub srebrnym) o wymiarach 12 cm (szerokość) na 5 cm (wysokość), noszoną na wysokości lewej patki górnej kieszeni bluzy,
- na koszulo-bluzie munduru polowego wz. 93 naszywkę z napisem „STRZELEC” 30 mm poniżej wszycia rękawa, emblemat jednostki organizacyjnej 20 mm poniżej naszywki z napisem „STRZELEC”, oznakę identyfikacyjną z nazwą Związek Strzelecki „Strzelec” Józefa Piłsudskiego na podkładce w kolorze ciemnoszarym, nazwa szyta nicią w kolorze białym lub srebrnym) o wymiarach 12 cm (szerokość) na 5 cm (wysokość), noszoną na wysokości lewej patki górnej kieszeni koszulo-bluzy,
- na kurtce zimowej munduru polowego wz. 93 naszywkę z napisem „STRZELEC” centralnie na klapie górnej kieszeni lewego rękawa, emblemat jednostki organizacyjnej centralnie na górnej kieszeni lewego rękawa, oznakę identyfikacyjną z nazwą Związek Strzelecki „Strzelec” Józefa Piłsudskiego na podkładce w kolorze ciemnoszarym, nazwa szyta nicią w kolorze białym lub srebrnym) o wymiarach 12 cm (szerokość) na 5 cm (wysokość), noszoną na wysokości lewej patki górnej kieszeni.

Szkoły i czelnie zrzeszone w Związku, mają prawo na oznace identyfikacyjnej noszonej na wysokości lewej patki górnej kieszeni bluzy munduru polowego wz. 93, wz. 2010, koszulo-bluzy oraz kurtki wz. 93, zamieścić nazwę szkoły lub uczelni, z zachowaniem kolorystyki i rozmiarów naszywki oraz jej położenia na mundurze strzeleckim.

Sposób rozmieszczenia oznak przynależności organizacyjnej przedstawia rysunek 16.

25. Oznaka organizacyjna właściwa dla jednostki strzeleckiej winna mieć wysokość nie przekraczającą 80 mm, a w najszerszym miejscu nie powinna mieć więcej niż 70 mm. Łączna powierzchnia oznaki nie może przekraczać 56 cm². Swą treścią powinna nawiązywać do polskich tradycji wojskowych, heraldyki polskiej, i elementów charakterystycznych dla poszczególnych powiatów. Przy projektowaniu oznaki rozpoznawczej należy stosować stonowane barwy.

26. Identyfikator z nazwiskiem:

a) na podkładzie „pantera” wyszywany czarną nicią umieszcza się centralnie nad krawędzią klapy prawej kieszeni w: koszulo-bluzie munduru polowego wz. 93, bluzie munduru polowego wz. 93, kurtce zimowej munduru polowego wz. 93, oraz na ubraniu ochronnym wojsk lądowych (po prawej stronie, górna część identyfikatora na wysokości górnej części kwadratu strzeleckiego).

b) wykonany z tworzywa sztucznego, koloru czarnego z białymi literami umieszcza się centralnie nad krawędzią klapy prawej kieszeni koszulo-bluzy munduru wyjściowego wojsk lądowych, na swetrze munduru wyjściowego wojsk lądowych po prawej stronie, górna część identyfikatora na wysokości górnej części kwadratu strzeleckiego, oraz na bluzie munduru wyjściowego i galowego.

27. Strzelcy posiadający strzelecką odznakę spadochronową (po ukończeniu kursu spadochronowego i oddaniu przynajmniej 3 skoków) mają prawo ją nosić na koszulo-bluzie munduru polowego wz. 93, bluzie munduru polowego wz. 93 i wz. 2010, kurtce zimowej munduru polowego wz. 93, bluzie munduru wyjściowego i munduru galowego (ułożona pod kątem pomiędzy kołnierzem a lewą górną krawędzią kieszeni munduru polowego). Wygląd odznaki spadochronowej jest przedstawiony na rysunku 14. Strzelcy posiadający strzelecką odznakę pływacką (po ukończeniu kursu pływackiego I stopnia) mają prawo ją nosić na koszulo-bluzie munduru polowego wz. 93, bluzie munduru polowego wz. 93 i wz. 2010, kurtce zimowej munduru polowego wz. 93, bluzie munduru wyjściowego i munduru galowego (ułożona pod kątem pomiędzy kołnierzem a prawą górną krawędzią kieszeni munduru polowego). Wygląd odznaki pływackiej jest przedstawiony na rysunku 15.

DZIAŁ IV

Sposób noszenia podstawowych przedmiotów zaopatrzenia mundurowego

28. Beret nosi się lekko przechylony na prawe ucho, prawą krawędź beretu opuszcza się w dół nieco ku tyłowi, tak aby przysłaniał ucho. Podczas wystąpień w mundurze polowym bez nakrycia głowy beret nosi się w lewej kieszeni spodni. Podczas wystąpień w mundurze wyjściowym bez nakrycia głowy beret nosi się pod lewym naramiennikiem.
29. Na berecie nie umieszcza się oznaczeń stopni. Na berecie może być noszony metaloplastyczny symbol pododdziału lub właściwej jednostki strzeleckiej. Wzór dla jednostki jest ustalany przez jej dowódcę za porozumieniem z Komendą Główną Związku.
30. Berety nosi się barwy:
 - a) zielonej – kadra i strzelcy,
 - b) bordowej – kadra i strzelcy, którzy pełnili służbę w jednostkach desantowo-szturmowych WP i mogą to udokumentować (pozwolenie wydaje Komendant Główny),
31. Pelerynę oficera koloru khaki nosi się w czasie opadów atmosferycznych do wszystkich ubiorów – w ciągu całego roku. Odległość od podłoża do dolnej krawędzi peleryny powinna wynosić około 250 – 300 mm. Zezwala się na noszenie peleryny na lewej ręce, złożoną prawą stroną na zewnątrz lub w specjalnym pokrowcu na pelerynę.
32. Kurtkę nieprzemakalną munduru wyjściowego wz. wojsk lądowych dopasowuje się tak aby krawędź rękawa sięgała nasady kciuka dłoni przy opuszczonej dłoni. W zależności od warunków atmosferycznych można założyć na głowę kaptur. Niedopuszczalne jest noszenie kaptura rozłożonego na plecach.
33. Kurtkę polową lub ubranie ochronne wz. wojsk lądowych nosi się w składzie munduru polowego. W okresie zimowym kurtkę nosi się ją z szalokominiarką i rękawicami polowymi lub skórzanymi koloru czarnego (tylko kadra).
34. Bluzę polową dopasowuje się tak, aby krawędź rękawa bluzy sięgała nasady dłoni, Bluzę polową można nosić zapiętą pod szyją lub z podwiniętymi rękawami.
35. Spodnie polowe powinny układać się luźno i opadać na górną krawędź trzewika.
36. Spodnie wyjściowe (do półbutów) powinny sięgać z tyłu krawędzią nogawek do górnej krawędzi obcasa.
37. Koszulę wyjściową nosi się z mankietami zapiętymi na guziki. Koszulę munduru galowego nosi się z mankietami zapiętymi spinkami.
38. Koszulo-bluzę wyjściową z krótkim rękawem nosi się bez krawata z rozpiętym jednym lub dwoma guzikami od góry.
39. Koszulo-bluzę polową z krótkim rękawem nosi się ze spodniami polowymi i pasem strzeleckim.
40. Szalokominiarka może być używana jako:
 - a) szalik pod kurtkę polową,

- b) szalik pod kurtkę nieprzemakalną wz. wojsk lądowych,
- c) ocieplenie pod hełm,
- d) golf.

- 41. Pas strzelecki może być używany do umundurowania polowego tak, aby dolna krawędź pasa znajdowała się powyżej bioder, a środek kłamy na linii guzików bluzy (kurtki) polowej. Pas powinien zakrywać ściągacz bluzy (kurtki) polowej wz. 93. Obowiązek noszenia pasa powinien być ustalony przez dowódcę jednostki strzeleckiej bądź zgrupowania. Nie ma obowiązku noszenia pasa do munduru polowego letniego wz. 93 i munduru polowego wz. 2010.
- 42. Strzelec zawsze ma obowiązek mieć na sobie pas strzelecki podczas pełnienia obowiązków służby dyżurnej lub podoficera dyżurnego pododdziału lub jednostki oraz podczas wystąpień z bronią.
- 43. Pasek skórzany oficerski nosi się do spodni podczas występowania w koszulo-bluzie wyjściowej.
- 44. Mapnik i torbę polową nosi się przewieszone przez prawe ramię. Górna krawędź mapnika powinna znajdować się 10-15 cm poniżej krawędzi pasa, zaś górna krawędź torby na wysokości dolnej krawędzi pasa. W przypadku jednoczesnego noszenia torby polowej i mapnika, torbę polową przewiesza się przez prawe ramię, a mapnik przez lewe ramię. W razie jednoczesnego noszenia torby polowej (mapnika) i maski przeciwgazowej, torbę polową (mapnik) nosi się przewieszoną przez lewe ramię, a maskę przez prawe.
- 45. Ubranie robocze nosi się bez pasa. Nogawki spodni opuszcza się na cholewki trzewików. W zależności od rodzaju wykonywanej pracy oraz warunków atmosferycznych można podwinąć rękawy lub zdjąć bluzę ubrania roboczego. Nie jest dozwolone używanie munduru polowego pod ubraniem roboczym.
- 46. Ubiór specjalny nosi się bez pasa, nogawki spodni opuszcza się na cholewki trzewików.
- 47. Sweter oficerski wz. wojsk lądowych nosi się wyłącznie do munduru wyjściowego



Rys. 1. Ubiór polowy letni z koszulo-bluzą



Rys. 2. Ubiór polowy wz.93



Rys. 3. Ubiór polowy zimowy



Rys. 4. Ubiór wyjściowy z koszulą-bluzą wz. wojsk lądowych



Rys. 5. Ubiór wyjściowy ze swetrem wz. wojsk lądowych



Rys. 6. Ubiór wyjściowy z kurtką nieprzemakalną wz. wojsk lądowych



Rys. 7. Mundur wyjściowy




Rys. 8. Mundur galowy




Rys. 9. Orły strzeleckie na podkładzie zielonym i bordo


Rys. 10. Stopnie na patkach strzeleckich



Strzelec



St. strzelec



Sekcyjny




Drużynowy



Sierżant



St. Sierżant



Chorąży



St. Chorąży



Mł. Inspektor



Inspektor




St. Inspektor

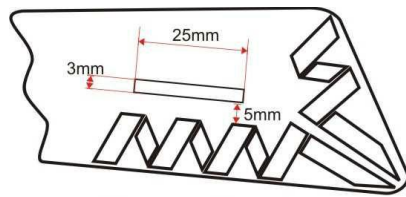


Brygadier

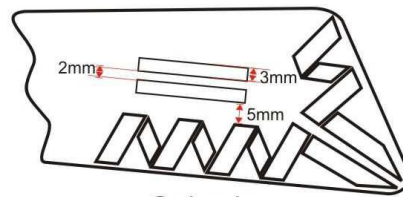
Rys. 11. Stopnie na kwadratach strzeleckich



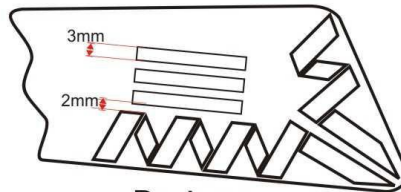
Rys. 12. Zasady umieszczania oznaczeń stopni na patkach strzeleckich



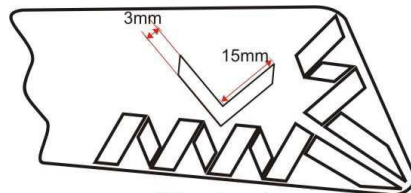
Starszy Strzelec



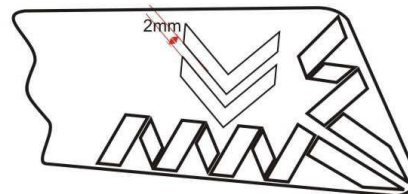
Sekcyjny



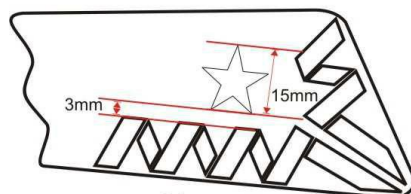
Drużynowy



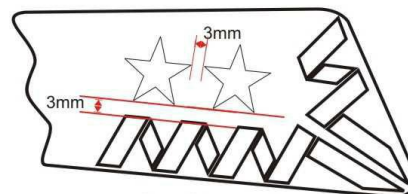
Sierżant



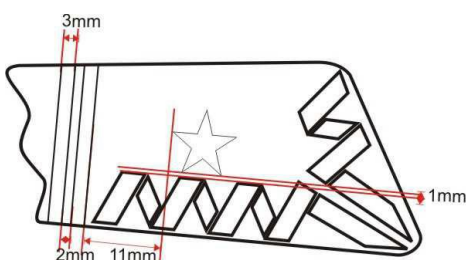
Starszy sierżant



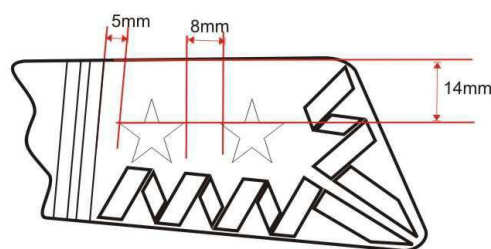
Chorąży



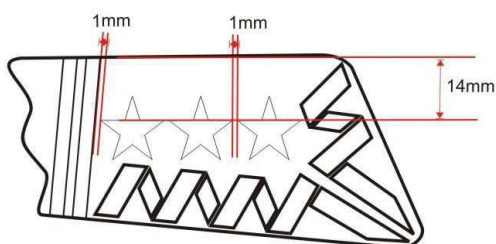
St. Chorąży



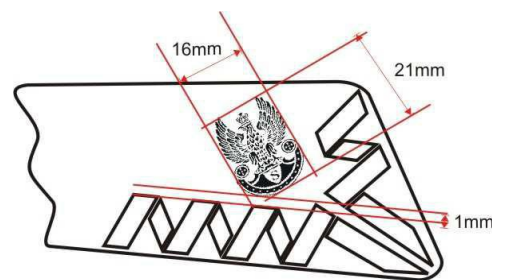
Mł. Inspektor



Inspektor




St. Inspektor

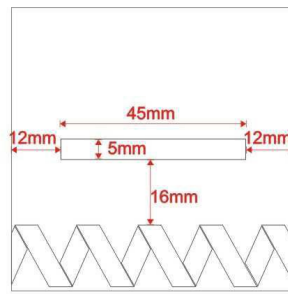


Brygadier ZS

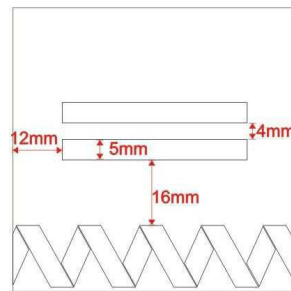
Rys. 13. Zasady umieszczania oznaczeń stopni na kwadratach strzeleckich



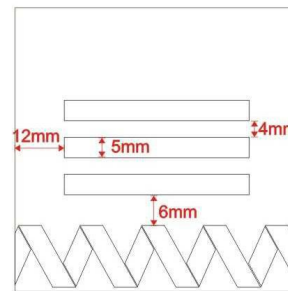
Strzelec



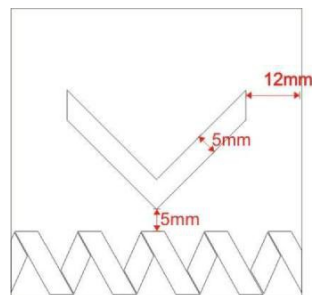
St. Strzelec



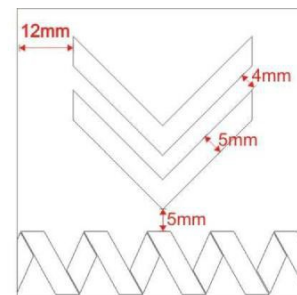
Sekcyjny



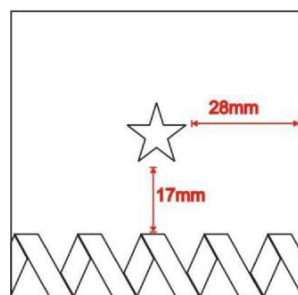
Drużynowy



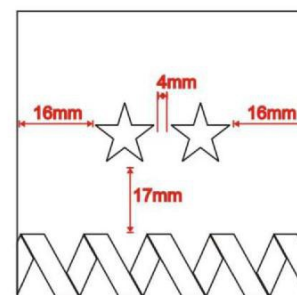
Sierżant



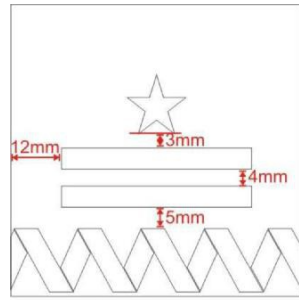
St. sierżant



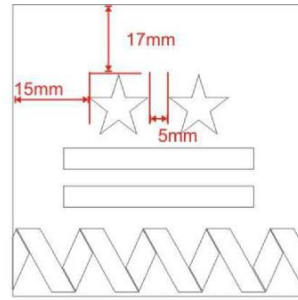
Chorąży



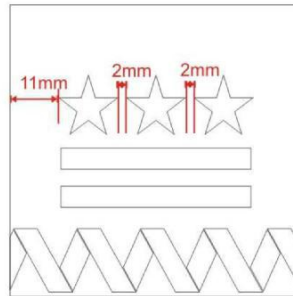
St. Chorąży



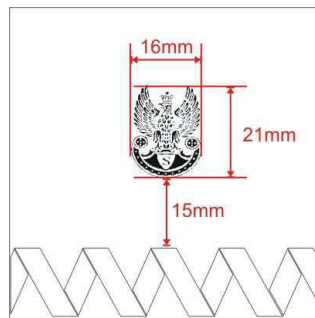
Mł. Inspektor



Inspektor



St. Inspektor



Brygadier



Rys. 14. Strzelecka odznaka spadochronowa



Rys. 15. Strzelecka odznaka pływonurkowa



Rys. 16. Dopuszczalne w Związku oznaczenia przynależności organizacyjnej

UBIÓR WYJŚCIOWY KADRY ZWIĄZKU						
Lp.	Nazwa przedmiotu	Zestawy ubiorcze				Uwagi
		w zimie		w lecie		
		1	2	3	4	
1.	Beret	x	x	x	x	w zimie można nosić czapkę
2.	Koszulo-bluza	-	-	x	-	wz. wojsk lądowych
3.	Spodnie letnie	-	-	x	x	wz. wojsk lądowych
4.	Koszula oficerska	x	x	-	x	wz. wojsk lądowych
5.	Sweter oficerski	x	x	-	x	wz. wojsk lądowych
6.	Spodnie wyjściowe	x	x	-	-	wz. wojsk lądowych
7.	Kurtka nieprzemakalna	-	x	-	-	wz. wojsk lądowych
8.	Pasek skórzany oficerski	x	x	x	x	kolor czarny
9.	Półbuty	x	x	x	x	kolor czarny
10.	Rękawiczki skórzane	-	x	-	-	kolor czarny
11.	szalokominiarka	-	x	-	-	kolor khaki
12.	skarpety	x	x	x	x	kolor khaki

UBIÓR WYJŚCIOWY KADRY ŻEŃSKIEJ ZWIĄZKU

Lp.	Nazwa przedmiotu	Zestawy ubiorcze				Uwagi
		w zimie		w lecie		
		1	2	3	4	
1.	Beret	x	x	x	x	w zimie można nosić czapkę
2.	Koszulo-bluza	-	-	x	-	wz. wojsk lądowych
3.	Spódnica wyjściowa letnia	-	-	x	x	lub spodnie letnie
4.	Koszula oficerska	x	x	-	x	wz. wojsk lądowych
5.	Sweter oficerski	x	x	-	x	wz. wojsk lądowych
6.	Spódnica wyjściowa	x	x	-	-	lub spodnie letnie
7.	Kurtka nieprzemakalna	-	x	-	-	wz. wojsk lądowych
8.	Pasek skórzany oficerski	x	x	x	x	kolor czarny
9.	Półbuty damskie	x	x	x	x	kolor czarny
10.	Rękawiczki skórzane	-	x	-	-	kolor czarny
11.	szalokominiarka	-	x	-	-	kolor khaki
12.	Pończochy (rajstopy)	x	x	x	x	kolor cielisty
13.	Skarpety	-	-	-	-	kolor khaki, jeśli stosuje się spodnie

UBIÓR POLOWY KADRY STRZELECKIEJ ZWIĄZKU

Lp.	Nazwa przedmiotu	Zestawy ubiorcze				Uwagi
		w zimie		w lecie		
		1	2	3	4	
1.	Beret	x	x	x	x	w zimie można nosić czapkę
2.	Kurtka polowa	x	x	-	-	wz. 93
3.	Bluza polowa	x	x	x	-	wz. 93
4.	Spodnie polowe	x	x	x	x	wz. 93
5.	Szalokominiarka	x	x	-	-	kolor khaki
6.	Rękawice skórzane	x	-	-	-	kolor czarny
7.	Rękawice polowe	-	x	-	-	wz. 93
8.	Trzewiki	x	x	x	x	kolor czarny
9.	Pas strzelecki	x	x	x	x	kolor czarny
10.	Koszulo-bluza	-	-	-	x	w upalne dni zamiast bluzy
11.	Peleryna oficera	x	x	x	x	kolor khaki
12.	Koszulka	-	-	x	x	kolor khaki
13.	Skarpety	x	x	x	x	kolor khaki

UBIÓR POLOWY STRZELCÓW ZWIĄZKU				
Lp.	Nazwa przedmiotu	Zestawy ubiorcze		Uwagi
		w zimie	w lecie	
		1	2	
1.	Beret	x	x	w zimie można nosić czapkę
2.	Kurtka polowa	x	-	wz. 93
3.	Bluza polowa	x	x	wz. 93
4.	Spodnie polowe	x	x	wz. 93
5.	Szalokominiarka	x	-	kolor khaki
6.	Rękawice polowe	x	-	wz. 93
7.	Trzewiki	x	x	kolor czarny
8.	Pas strzelecki	x	x	kolor czarny
9.	Koszulka	-	x	kolor khaki



Oznaka identyfikacyjna Związku, noszona na wysokości lewej patki górnej kieszeni bluzy mundurowej.